





FONDO FIDUCIARIO DE CAPITALIZACIÓN BANCARIA
ESTADO CONDENSADO DE ACTIVOS, PASIVOS Y PATRIMONIO


AL 30 DE ABRIL DE 2014

- Cifras en quetzales -

ACTIVO			PASIVO	
DISPONIBLE EN MONEDA NACIONAL EN EL INTERIOR (Nota 2)		7.58	OTROS PASIVOS (Nota 6)	
Banco de Guatemala	<u>7.58</u>		Impuestos, arbitrios y contribuciones por pagar	<u>1,488,421.89</u>
INVERSIONES EN MONEDA NACIONAL A CORTO PLAZO (Nota 3)		382,403,029.95	PATRIMONIO DEL FONDO (Nota 7)	
Nominal	372,489,784.23		Aporte inicial Ptmo. BIRF- 7130-GU	572,572,250.00
Intereses por cobrar	2,194.54		Resultados acumulados	<u>245,512,654.86</u>
Descuentos por cobrar	<u>9,911,051.18</u>		Años anteriores	235,118,639.49
PRESTAMOS SUBORDINADOS EN MONEDA NACIONAL (Nota 4)		175,011,933.06	Año actual	<u>10,394,015.37</u>
Capital	174,646,556.18			
Intereses por cobrar	<u>365,376.88</u>			
OTROS ACTIVOS (Nota 5)		262,158,356.16		
Apoyo Financiero al Fondo para la Protección del Ahorro	260,000,000.00			
Intereses por cobrar por apoyo financiero al Fondo para la Protección del Ahorro	<u>2,158,356.16</u>			
SUMA DEL ACTIVO		<u>819,573,326.75</u>	SUMA DEL PASIVO Y PATRIMONIO	<u>819,573,326.75</u>


 German Federico López Pereira
 Contador

Cuentas de orden 11.59

 Sergio Francisco Recinos Rivera
 Gerente General

Guatemala, 7 de mayo de 2014

 Erwin Roberto Camposeco Córdova
 Auditor Interno





FONDO FIDUCIARIO DE CAPITALIZACIÓN BANCARIA
ESTADO CONDENSADO DE INGRESOS Y GASTOS
DEL 1 DE ENERO AL 30 DE ABRIL DE 2014


- Cifras en quetzales -

I	PRODUCTOS FINANCIEROS (Nota 8)		12,691,077.73
	INTERESES POR CRÉDITOS	4,037,781.50	
	Por préstamos subordinados otorgados a bancos del sistema	<u>4,037,781.50</u>	
	INTERESES POR INVERSIONES	92,963.11	
	Por inversiones en el interior en moneda nacional	<u>92,963.11</u>	
	INTERESES POR APOYO FINANCIERO AL FOPA	2,564,383.57	
	Intereses por apoyo financiero al Fondo para la Protección del Ahorro	<u>2,564,383.57</u>	
	DESCUENTOS POR INVERSIONES	5,995,949.55	
	Por inversiones en el interior en moneda nacional	<u>5,995,949.55</u>	
II	PRODUCTOS DIVERSOS (Nota 9)		300,000.00
	Multas impuestas por el Comité Técnico del FCB a bancos del sistema	<u>300,000.00</u>	
III	GASTOS		1,968,378.67
	GASTOS DE ADMINISTRACIÓN (Nota 10)	669,270.84	
	Honorarios pagados al Banco de Guatemala	<u>669,270.84</u>	
	GASTOS DIVERSOS (Nota 11)	1,299,107.83	
	Impuestos, arbitrios y contribuciones	<u>1,299,107.83</u>	
IV	RECTIFICACIÓN DE EJERCICIOS ANTERIORES (Nota 12)		628,683.69
	Gastos de Ejercicios Anteriores	<u>628,683.69</u>	
	GANANCIA DEL EJERCICIO		<u>10,394,015.37</u>

Guatemala, 7 de mayo de 2014


Germán Federico López Pereira
Contador


Sergio Francisco Recinos Rivera
Gerente General


Erwin Roberto Camposeco Córdova
Auditor Interno



FONDO FIDUCIARIO DE CAPITALIZACIÓN BANCARIA

ESTADO DE FLUJOS DE EFECTIVO DEL 1 DE ENERO AL 30 DE ABRIL DE 2014

- Cifras en quetzales -

I ACTIVIDADES DE OPERACIÓN

INGRESOS DE EFECTIVO

Intereses cobrados por apoyo financiero otorgado al Fondo para la Protección del Ahorro	3,953,424.66
Intereses cobrados por préstamos subordinados otorgados a bancos del sistema	5,463,463.67
Multas impuestas por el Comité Técnico del Fondo Fiduciario de Capitalización Bancaria	300,000.00
Amortización de préstamos subordinados otorgados a bancos del sistema	15,877,988.95

EGRESOS DE EFECTIVO

Impuestos, arbitrios y contribuciones pagados	(830,356.34)
Honorarios pagados al Banco de Guatemala	(669,270.84)

Flujos de efectivo netos procedentes de actividades de operación 24,095,250.10

II ACTIVIDADES DE INVERSIÓN

INGRESOS DE EFECTIVO

Intereses de las inversiones en depósitos a plazo en el Banco de Guatemala	91,624.11
Descuentos de las inversiones en depósitos a plazo en el Banco de Guatemala	140,018.03
Desinversión en depósitos a plazo en el Banco de Guatemala a un plazo mayor de un día	4,920,081.97

EGRESOS DE EFECTIVO

Inversión en depósitos a plazo en el Banco de Guatemala a un plazo mayor de un día	(13,738,062.07)
--	-----------------

Flujos de efectivo netos procedentes de actividades de inversión (8,586,337.96)

VARIACIÓN EN EFECTIVO Y EQUIVALENTES AL EFECTIVO

15,508,912.14


EFECTIVO Y EQUIVALENTES AL EFECTIVO AL 31-12-2013


3,294,095.44


EFECTIVO Y EQUIVALENTES AL EFECTIVO AL 30-04-2014 (Nota 13)

18,803,007.58

Guatemala, 7 de mayo de 2014


German Federico López Pereira
Contador


Sergio Francisco Recinos Rivera
Gerente General


Erwin Roberto Camposeco Córdova
Auditor Interno





FONDO FIDUCIARIO DE CAPITALIZACIÓN BANCARIA
ESTADO CONDENSADO DE CAMBIOS EN EL PATRIMONIO NETO
DEL 1 DE ENERO AL 30 DE ABRIL DE 2014


-Cifras en quetzales-

DESCRIPCIÓN	SALDO AL 31-12-2013	INGRESOS 2014 (+)	EGRESOS 2014 (-)	RESULTADO DEL EJERCICIO 2014 (+)	SALDO AL 30-04-2014
Ingresos y aportes	572,572,250.00				572,572,250.00
Resultados acumulados	235,118,639.49			10,394,015.37	245,512,654.86
PATRIMONIO TOTAL	807,690,889.49	0.00	0.00	10,394,015.37	818,084,904.86

Guatemala, 7 de mayo de 2014


German Federico López Pereira
Contador


Sergio Francisco Recinos Rivera
Gerente General


Erwin Roberto Camposeco Córdova
Auditor Interno